



PARRILLA BARBACOA

BBQ GRILL

TMPGR010



Fácil
Limpieza

Parrilla
38x24,5cm

Baja generación de humo y olores
Low smoke and odour generation

2300w

POTENCIA
Power



CONTROL
TEMPERATURA
Temperature control



PIES
ANTIDESLIZANTES
Nonslip feet

tm
electrón

CERTIFICADO POR TRES AÑOS DE GARANTIA

Artículo _____

Marca **TM ELECTRON** _____ Modelo _____

Nombre del Comprador _____

Domicilio _____

Población _____ Provincia _____

Teléfono _____

Fecha _____

Establecimiento _____

Sello y firma del establecimiento

CONDICIONES GENERALES DE GARANTIA

Es necesaria la presentación de este Certificado de Garantía, debidamente sellado por el establecimiento vendedor, para obtener cualquier intervención de nuestro Servicio Post-Venta sin cargo.

Esta garantía tendrá validez únicamente cuando consten todos los datos del modelo, fecha de venta y nombre o sello del establecimiento vendedor.

No están cubiertos por esta Garantía los daños o averías producidos por causas catastróficas, caídas y golpes o uso incorrecto por parte del usuario, así como la alimentación errónea por fuentes de energía o piezas sometidas a un desgaste natural, consecuencia de un uso indebido o inapropiado.

Este producto perderá su Garantía en caso de ser manipulado por técnicos o talleres ajenos a nuestra empresa.

Si la reparación no fuera satisfactoria, se sustituirá el artículo o se devolverá el valor.

Esta garantía tiene validez únicamente en España, Portugal y Andorra.

tm
electrón

CERTIFICADO DE GARANTIA

Este producto será reparado gratuitamente durante el periodo de **DOS AÑOS** de cualquier defecto o vicio de fabricación, así como de los daños por ello ocasionados.

En caso de avería envíe esta garantía debidamente cumplimentada al Servicio Técnico Central:

Todomando S.L.
Avda. de los Cantillos, 4.
Parc. C5, Sec. XXV. 28891,
Velilla de San Antonio, Madrid

Nosotros nos pondremos en contacto con su servicio de venta.

MANUAL DE INSTRUCCIONES

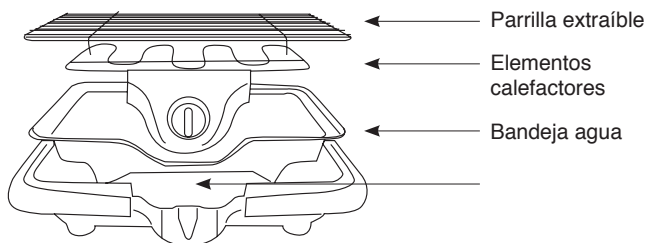
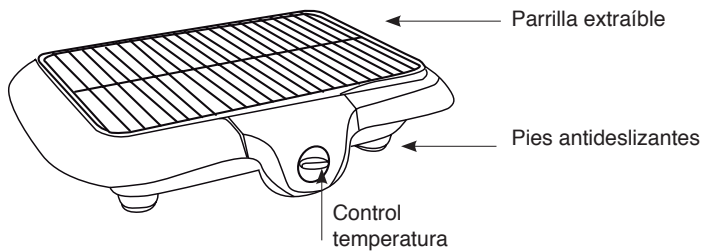


PARRILLA BARCACOA TMPGR010

Muchas gracias por confiar en nuestros productos. Para una correcta puesta en marcha y funcionamiento del producto lea atentamente el manual antes de usar el aparato.

Es muy importante que conserve este manual de instrucciones para encontrar respuesta a futuras consultas.

PARTES DEL HORNO



Especificaciones técnicas:

Voltaje: 220-240V

Frecuencia: 50/60Hz

Potencia total: 1400W

INSTRUCCIONES DE SEGURIDAD.

Para su seguridad, consulte las distintas secciones de este manual y los diagramas correspondientes sobre el uso, mantenimiento e instalación.

- Lea atentamente estas instrucciones y téngalas a mano: las instrucciones son generales para las diferentes versiones en función de los accesorios entregados con su aparato.
- Este aparato está diseñado solo para uso doméstico. En caso de uso profesional, uso inadecuado o incumplimiento de las instrucciones, el fabricante no asume ninguna responsabilidad y garantía. Uso en:
 - En cocinas reservadas para uso del personal en comercios, oficinas y otros entornos profesionales.
 - Por clientes de hoteles o moteles, o en otras instalaciones residenciales.
 - En alojamiento tipo Bed and Breakfast y otros sitios similares.
- Este aparato no está diseñado para ser utilizado por personas (incluidos niños) con capacidades físicas, sensoriales o mentales reducidas o con falta de experiencia y conocimiento, a menos que estén supervisadas o hayan recibido instrucciones de antemano sobre el uso del aparato de forma segura y comprendan los peligros involucrados. La limpieza y el mantenimiento por parte del usuario no deben ser realizados por niños sin supervisión.
- No permitir que los niños se suban encima del aparato o jueguen con él.
- Mantenga el aparato y su cable fuera del alcance de niños menores de 8 años.
- Para su seguridad, este aparato cumple con las normas y regulaciones aplicables (Directivas sobre Baja Tensión, Compatibilidad Electromagnética, Material en contacto con alimentos, Medio Ambiente, etc...)
- Este aparato está diseñado para funcionar únicamente con corriente alterna. Antes de utilizarlo por primera vez, compruebe que la tensión de alimentación de su red coincida con la indicada en la placa de datos del aparato.
- Cualquier error de conexión invalidará su garantía.
- Dadas las diversas normas vigentes, si el aparato se utiliza en un país distinto de aquel en el que se adquirió, haga que lo revise un Centro de Servicio Autorizado.

- Retire todos los materiales de embalaje, pegatinas y accesorios del interior y exterior del aparato.
- Desenrolle completamente el cable de alimentación antes de usarlo.
- Si utiliza un alargador, intente que esté en buenas condiciones, tenga un enchufe con conexión a tierra y sea adecuado para la potencia nominal del aparato.
- Este aparato no está diseñado para funcionar con un temporizador externo o un sistema de control remoto separado.
- Nunca sumerja el aparato o su cable de alimentación en agua o cualquier otro líquido.
- Nunca deje el aparato desatendido mientras esté conectado a la fuente de alimentación, aunque sea por unos momentos, especialmente cuando hay niños presentes.
- No utilice su aparato si no funciona correctamente, si se ha dañado o si el cable de alimentación o el enchufe están dañados. Para mantener la seguridad, éstas piezas deben ser reemplazadas por un centro de servicio autorizado.
- No toque nunca las superficies del aparato cuando este en funcionamiento.
- Nunca mueva el aparato mientras esté caliente.

IMPORTANTE

- Los niños deben ser supervisados para asegurarse de que no jueguen con el aparato y lo utilicen como un juguete.
- Se debe usar carbón vegetal o combustibles similar.
- Deje que el aparato se enfríe completamente antes de limpiarlo y guardarlo.
- El cable de alimentación nunca debe estar doblado o en contacto con partes calientes del aparato o apoyado sobre bordes afilados.
- Coloque el aparato en un lugar seguro.
- Nunca coloque el aparato cerca de objetos fácilmente inflamables (por ejemplo, cortinas, etc.)
- Si parte del aparato se incendia, no intente nunca apagar las llamas con agua. Desconecte el aparato y apague las llamas con un paño húmedo.

PRIMER USO

- Antes del primer uso, lavar la placa (según modelo), verter un poco de aceite de cocina en la placa y limpiar con un paño suave o papel de cocina.
- Para no dañar la placa o la rejilla: utilícela únicamente en un soporte para el que ha sido diseñada (por ejemplo, no la utilice en un horno, sobre una placa de gas o eléctrica, etc...)
- Lea atentamente las instrucciones, pueden variar en función de los accesorios suministrados con su aparato.
- Si ocurre un accidente, enjuague la quemadura inmediatamente con agua fría y acuda a su centro de salud.
- Compruebe que el aparato esté desenchufado antes de limpiarlo.
- Los humos de la cocina pueden ser peligrosos para los animales que tienen un sistema respiratorio especialmente sensible, como las aves. Aconsejamos que los mantengan alejados de la zona de cocción.
- Asegúrese de que las placas o las rejillas estén estables, bien colocadas. Utilice únicamente las placas y rejillas suministradas con el aparato o adquiridas en un centro de servicio autorizado.

ADVERTENCIAS

- Nunca deje el aparato enchufado cuando no esté en uso.
- Para evitar que el aparato se sobrecaliente, no lo coloque en un rincón o contra una pared.
- No coloque nunca el aparato directamente sobre superficies frágiles (mesa de cristal, mantel, muebles protegidos, etc.)
- No coloque utensilios de cocina sobre el aparato.
- No toque las partes metálicas del aparato cuando se esté calentando o en funcionamiento, ya que están muy calientes.
- Nunca empiece a cocinar sin precalentar antes durante 15 min.
- No utilice papel de aluminio u otro objeto entre la parrilla y los alimentos que se están cocinando.
- No utilice estropajos metálicos para su limpieza.
- No deje el aparato expuesto a la luz solar directa o al aire libre en invierno.

- No coloque la placa calefactora (según modelo) bajo el agua o sobre una superficie frágil.

INFORMACIÓN

- Para su seguridad, este aparato cumple con todos los estándares y regulaciones aplicables (Directiva de bajo voltaje, Compatibilidad electromagnética, Materiales que cumplen con las normas alimentarias, Medio ambiente,...).
- Este aparato está destinado únicamente para uso doméstico.
- Nuestra empresa tiene una política permanente de investigación y desarrollo y puede modificar estos productos sin previo aviso.
- No se debe utilizar líquidos abrasivos que entren en contacto con las partes marcadas con el logotipo.

UTILIZACIÓN

- Coloque su aparato en posición horizontal sobre una superficie plana, estable y resistente al calor.
- Si el elemento calefactor está colocado incorrectamente, el sistema de seguridad evitará que el aparato funcione.
- Para evitar dañar su producto, no utilice recetas flambeadas en relación con él en ningún momento.
- Para conservar las propiedades antiadherentes del recubrimiento, no cocinar alimentos en papel de aluminio (según modelo).
- Utilice siempre una espátula de madera o de plástico para no dañar la placa de cocción.
- Nunca corte los alimentos directamente sobre la rejilla (según el modelo)

DESPUÉS DE SU USO

- Coloque el termostato en el min. posición o coloque el interruptor en la posición 0. Desenchufe de la toma de corriente y deje que el aparato se enfríe.
- Si el elemento calefactor está muy sucio, espere hasta que se haya enfriado y límpielo con un paño seco.
- La parrilla, la placa y el depósito de agua deben limpiarse cada vez que se

RECICLAJE:

NO deseche los artefactos eléctricos como desechos municipales sin clasificar, use instalaciones de recolección separadas. Póngase en contacto con su gobierno local para obtener información sobre los sistemas de recolección disponibles. Si se arrojan los artefactos eléctricos a vertederos o vertederos, las sustancias peligrosas pueden filtrarse al agua subterránea e ingresar a la cadena alimenticia, lo que dañará su salud y bienestar. Al reemplazar electrodomésticos viejos por otros nuevos, el minorista está legalmente obligado a retirar su antiguo electrodoméstico para disposiciones, al menos, sin cargo. Nos reservamos el derecho de hacer enmiendas.

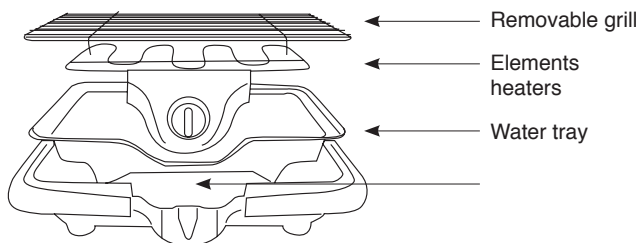
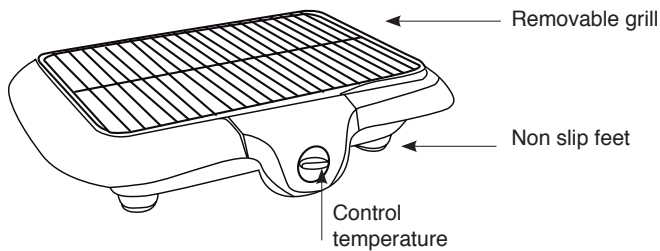
INSTRUCCION MANUAL



BBQ GRIL TMPGR010

Thank you very much for trusting our products. For a correct start-up and operation of the product, read the manual carefully before using the device. It is very important that you keep this instruction manual to find answers for future inquiries.

PARTS OF THE GRILL



Technical specifications:

Voltage: 220-240V

Frequency: 50 / 60Hz

Total power: 1400W

SAFETY INTRUCTIONS. IMPORTANT SAFEGUARDS.

Use, maintenance and installation of this product for your safety, please refer to the various sections of this manual and the corresponding diagrams.

- Read these instructions carefully and keep them near at hand: the instructions are general for the different versions depending on the accessories delivered with your appliance.
- This appliance is designed for domestic household use only. In case of profesional use, inappropriate use or failure to comply with the instructions, the manufacturer accepts no responsibility and the guarantee.
- In kitchens reserved for staff use in shops, offices and other profesional environments.
 - On farms.
 - By hotel or motel clients, or in other residential premises.
 - In bed and breakfast accommodation and other similar environments.
- This appliance is not intended to be used by persons (including children) with reduced physical, sensory or mental capacities or lack of experience and knowledge, unless they are supervised or have been given instructions before hand concerning use of the appliance in a safe way and understand the hazards involved. Cleaning and user maintenance shall not be made by children without supervision.
- Children should not be allowed to play with the appliance.
- Keep the appliance and its cord out of the reach of children less than 8 years.
- For your safety, this appliance meets applicable standards and regulations (Directives on Low Voltage, Electromagnetic Compatibility, Material in contact with food articles, Environment, etc...)
- This appliance is designed to function on AC current only. Before using it for the first time, check that your mains supply voltage matches that indicated on the appliance data plate.
- Any connection error will invalidate your guarantee.
- Given the diverse standards in effect, if the appliance is used in a country other than that in which it is purchased, have it checked by an Approved Service Centre.
- Remove all packaging materials, stickers and accessories from inside and

outsied of the appliance.

- Unwind the power cord fully before use.
- Do not use an extension lead. If you accept liability for doing so, only use an extension lead which is in good condition has a plug with an earth connection and is suited to the power rating of the appliance.
- This appliance is not intended to function using an external time-switch or a separate remote control system.
- Never immerse the appliance or its power cord in water or any other liquid.
- Never leave the appliance unattended whilst connected to the power supply, even if for a few moments, especially where children are present.
- Do not use your appliance if it does not operate correctly, if it has been damaged or if the power cord or plug is damaged. To maintain safety, these part must be replaced by an Approved Service Centre.
- Exposed surfaces may be hot when the appliance is in use.
- Never touch the hot surfaces of the appliance.
- Never move the appliance as long as it is hot.

WARNING

- Children should be supervised to ensure do not play with the appliance and use the appliance as a toy.
- Charcoal or similar combustible fuels must be used with this appliance.
- Allow the appliance to cool down completely before you clean and store it.
- The power cord must never be close to or contact with hot part of the appliance, close to a source of heat or resting on sharp edges.
- Never place the appliance close to a wall or below a wallcupboard.
- Never place the appliance below or close to easily inflammable objects (e.g. curtains etc...)
- If part of the appliance should catch fire, never try to extinguish flames with water. Disconnect the appliance and smother the flames with a damp cloth.
- 1.5 litres of water.

Never restart the appliance without having changed the water in the reflector.

DO

- Before first use, wash the plate (depending on model), pour a little cooking oil onto the plate and wipe with a soft cloth or paper kitchen towel.
- To avoid damaging the plate or the grid: only use it in the support for which it was designed (e.g. do not use it in an oven, on a gas or electric hob, etc...)
- Read the instruction carefully, common to different versions depending on the accessories supplied with your appliance and keep it within reach.
- If an accident occurs, rinse the burn immediately with cold water and call a doctor if necessary.
- Position the power cord carefully, whether an extension is used or not, so that guests can move freely around the table without tripping over it.
- Check that the appliance is unplugged before cleaning.
- Cooking fumes may be dangerous for animals which have a particularly sensitive respiratory system, such as birds. We advise bird owners to keep them away from the cooking area.
- Ensure that the plates or the grids are stable, well positioned and correctly clipped to the appliance. Only use the plates and grids provided with the appliance or bought from an Approved Service Centre.

DO NOT

- Never leave the appliance plugged in when not in use.
- To prevent the appliance from overheating, do not place it in a corner or against a wall.
- Never place the appliance directly on a fragile surface (glass table, tablecloth, varnished furniture, etc...) or on a soft surface such as a tea towel.
- Do not place cooking utensils on the appliance.
- Do not touch the metal parts of the appliance when it is heating or operating, as they are very hot.
- Never start cooking without preheating for 15 min.
- Do not use aluminium foil or other object between the plate or the grill and the food being cooked.
- Do not use a metal scouring pad or scouring powder.

- Do not leave the appliance in direct sunlight or outside in winter.
- Do not place the hot plate (depending on model) under water or on a fragile surface.

ADVICE /INFORMATION

- For your safety, this appliance conforms to all applicable standards and regulations (Low Voltage Directive, Electromagnetic Compatibility, Food Compliant Materials, Environment, ...).
- Thanks you for buying this appliance, which is intended for domestic use only.
- Our company has an ongoing policy of research and development and may modify these products without prior notice.
- Any solids or liquids which come into contact with parts marked with the logo should not be consumed.

USING

Explanatory diagrams can be found on the product packaging.

- Place your appliance horizontally on a flat, stable heat resistant surface.
- If the heating element is incorrectly positioned, the safety system will prevent the appliance from working.
- To avoid damaging your product, do not use flambe recipes in connection with it at any time.
- To preserve the non-stick properties of the coating, do not cook food in aluminium foil (depending on model).
- Always use a wooden or plastic spatula to avoid damaging the cooking plate.
- Never cut food directly on the plates (depending on model)

AFTER USE

- Place the thermostat in the min. position or set the switch to position 0. Unplug from the mains socket and leave the appliance to cool down.
- The heating element is not to be cleaned. If it is really dirty, wait until it has cooled down and wipe with a dry cloth.
- The grill, plate and water tank must be cleaned each time after use. They are dishwasher safe.



DO not dispose of electrical appliances as unsorted municipal waste, use separate collection facilities. Contact you local government for information regarding the collection systems available. If electrical appliances are disposed of in landfills or dumps, hazardous substances can leak into the groundwater and get into the food chain, damaging your health and well-being, When replacing old appliances with new ones, the retailer is legally obligated to take back your old appliance for disposals at least free of charge. We reserve the right to make amendments.



WWW.TMELECTRON.COM

info@tmelectron.com

Telf: (+34) 918 719 276

Fax: (+34) 918 719 354

